

LECTURE • K

La migration des outardes




Texte de Veronica Angel • Illustrations de Maria Voris

www.readinga-z.com

La migration des outardes

Un livre de lecture de Reading A-Z, Niveau K • Nombre de mots : 477



Reading a-z

Visitez www.readinga-z.com pour des ressources supplémentaires.


La migration des outardes



Texte de Veronica Angel
Illustrations de Maria Voris

www.readinga-z.com

La migration des outardes
(Migrating Geese)
Niveau de lecture K
© Learning A-Z
Texte de Veronica Angel
Illustrations de Maria Voris
Traduction française de Louis Pharand
Tous droits réservés.
www.readinga-z.com



Quand les jours deviennent plus courts, les outardes s'envolent vers le sud. Quand la température refroidit, les outardes s'envolent vers le sud. Quand les feuilles tombent des arbres, les outardes s'envolent vers le sud.


La migration des outardes • Niveau K

3

C'est l'automne, et l'hiver arrivera bientôt. La terre sera couverte de neige et de glace.

4





Les outardes s'envolent vers le sud en groupe qu'on appelle une volée. Elles se dirigent vers un endroit plus chaud. Elles s'élancent dans le ciel et forment un vol en forme de « V ». Elles se dirigent vers un endroit plus chaud. Elles migrent.


La migration des outardes • Niveau K

5

La formation en « V » permet aux outardes de voler sur de grandes distances. La formation en « V » permet aux outardes de se déplacer plus facilement dans l'air. Elles peuvent fendre l'air comme un couteau.

6






L'outarde qui se trouve à la tête de la formation est celle qui doit travailler le plus. Les outardes prennent la tête à tour de rôle. Quand l'outarde qui est à la tête devient fatiguée, une outarde se trouvant à l'arrière prend sa place. C'est ainsi que les outardes d'une volée travaillent ensemble.



Il arrive parfois qu'une outarde de la volée se blesse et qu'elle ne puisse pas continuer. Une autre outarde va rester avec l'outarde blessée. Elle va rester avec l'outarde blessée jusqu'à ce qu'elle aille mieux.



Une fois guérie, elle continue sa migration. L'autre outarde, qui est restée avec elle, continue aussi sa migration.


La migration des outardes • Niveau K

9

Les outardes forment une famille. Elles prennent soin l'une de l'autre. Si une outarde a besoin d'aide ou se trouve en danger, les autres outardes sont là pour l'aider.


10





Les outardes en migration trouvent un endroit plus chaud.
 Elles trouvent un endroit où les lacs et les rivières ne sont pas gelés.
 Elles trouvent un endroit où le sol n'est pas couvert de neige.
 Elles trouvent un endroit où la nourriture est abondante.

Elles restent jusqu'à ce que les journées au nord commencent à
 rallonger de nouveau. Elles restent jusqu'à ce que la température
 au nord commence à se réchauffer de nouveau. Elles restent
 jusqu'à ce que les arbres au nord commencent à bourgeonner
 et que l'herbe commence à pousser.






Encore une fois le moment est venu de migrer. Mais cette fois-ci, les outardes volent vers le nord. Le printemps est de retour.

La migration des outardes • Niveau K

13

tl

Au nord, la neige et la glace ont fondu. La nourriture est abondante et le printemps est arrivé.





Les outardes s'accouplent et construisent un nid. La femelle pond ses œufs. Bientôt, il y aura des bébés outardes.

La migration des outardes • Niveau K

15

Les œufs ont éclôs. Les bébés outardes s'appellent des oisons.
Les parents prendront soin de leurs oisons et leur apprendront à voler.
Bientôt, il sera temps de migrer à nouveau.

16

